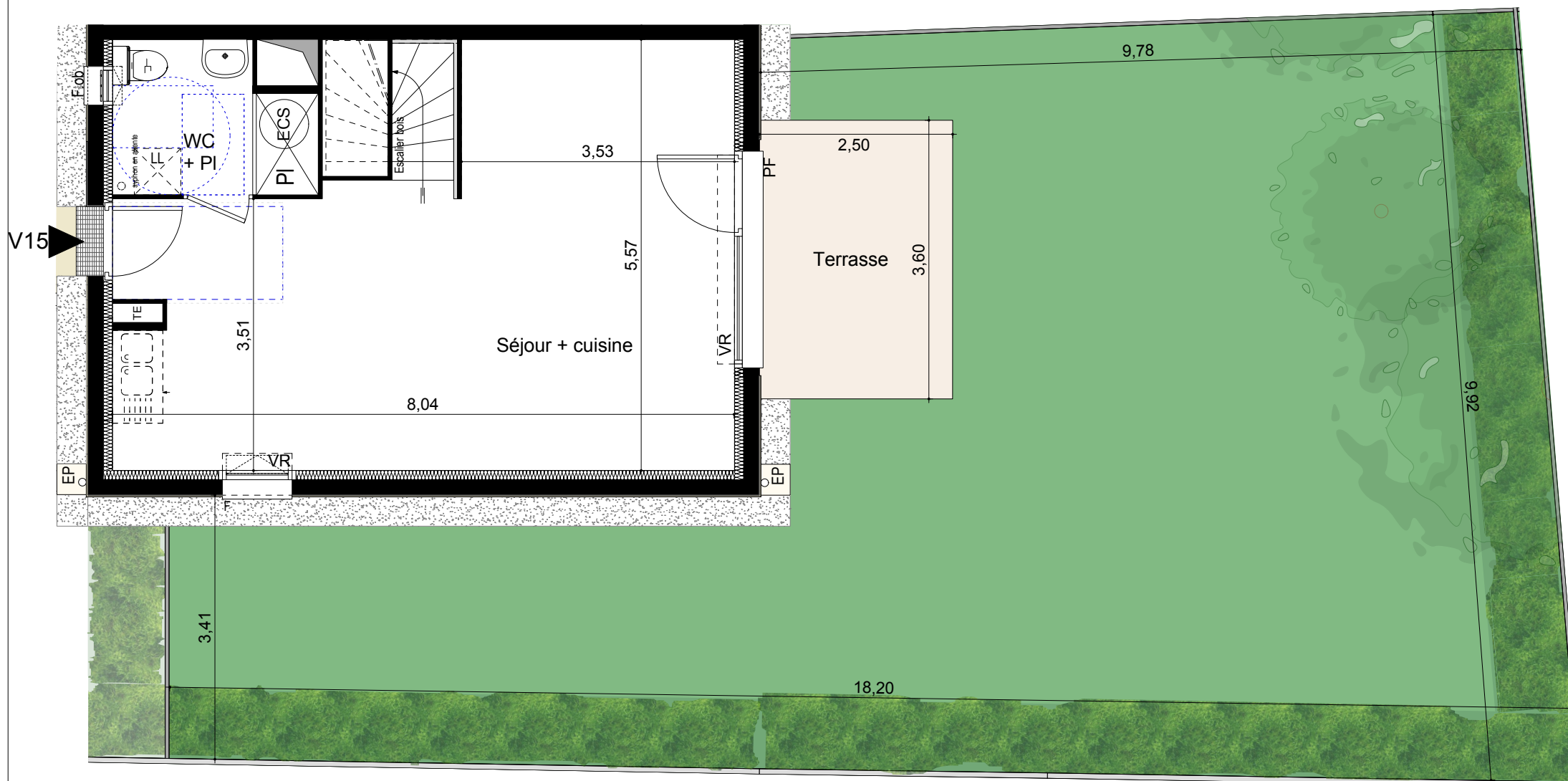


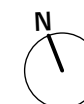
DOMAINE Castel Roch



ECS : Ballon d'eau chaude
 TE : Tableau électrique
 PI : Placard
 VR : Volet roulant
 EP : Descente d'eau pluviale

○ Syphon en attente
 □ Évier sur demande
 ▨ Bande stérile

F Fenêtre
 Fob. Fenêtre oscillo-battante
 PF Porte-fenêtre



PLAN NOTAIRE



URBAT PROMOTION
 Immeuble Oxygène
 1401 avenue du Mondial 98
 34965 Montpellier Cedex 2



TAM Architecture

Niveau: RDC

Type : T4

Villa : V15
 page 1/2

Surfaces :

R0

Séjour + Cuisine	36,30 m ²
WC + PI / Buanderie	4,30 m ²

R1

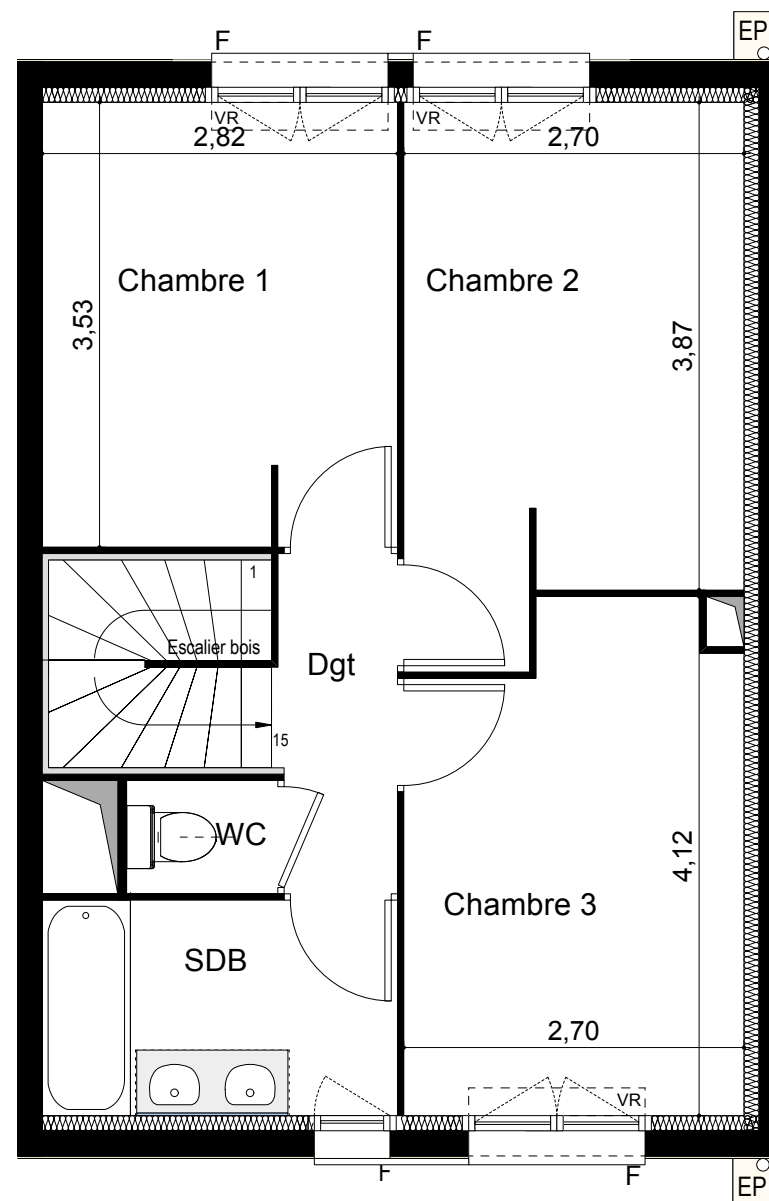
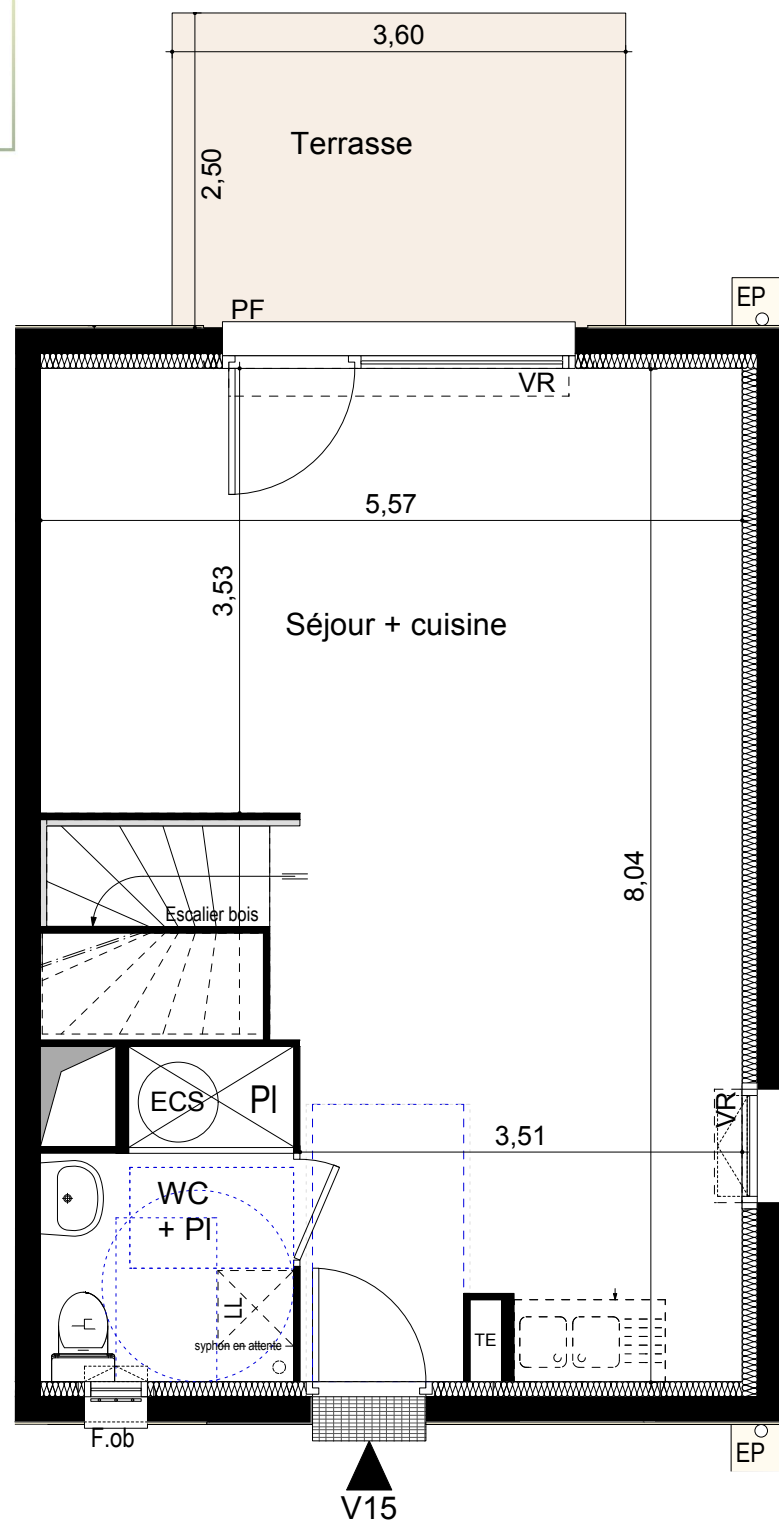
Chambre 1	9,90 m ²
Chambre 2	11,05 m ²
Chambre 3	10,30 m ²
SDB	4,80 m ²
WC	1,10 m ²
Dgt	2,55 m ²

Surface totale habitable : 80,30 m²

Terrasse	9,00 m ²
Jardin	115,50 m ²



DOMAINE Castel Roch



PLAN NOTAIRE



URBAT PROMOTION
Immeuble Oxygène
1401 avenue du Mondial 98
34965 Montpellier Cedex 2



TAM Architecture

Niveau: RDC / R+1

Type : T4

Villa : V15
page 2/2

Surfaces :

R0	
Séjour + Cuisine	36,30 m ²
WC + PI / Buanderie	4,30 m ²

R1	
Chambre 1	9,90 m ²
Chambre 2	11,05 m ²
Chambre 3	10,30 m ²
SDB	4,80 m ²
WC	1,10 m ²
Dgt	2,55 m ²

Surface totale habitable : 80,30 m²

Terrasse	9,00 m ²
Jardin	115,50 m ²



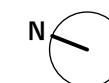
ECS : Ballon d'eau chaude
TE : Tableau électrique
PI : Placard
VR : Volet roulant
EP : Descente d'eau pluviale

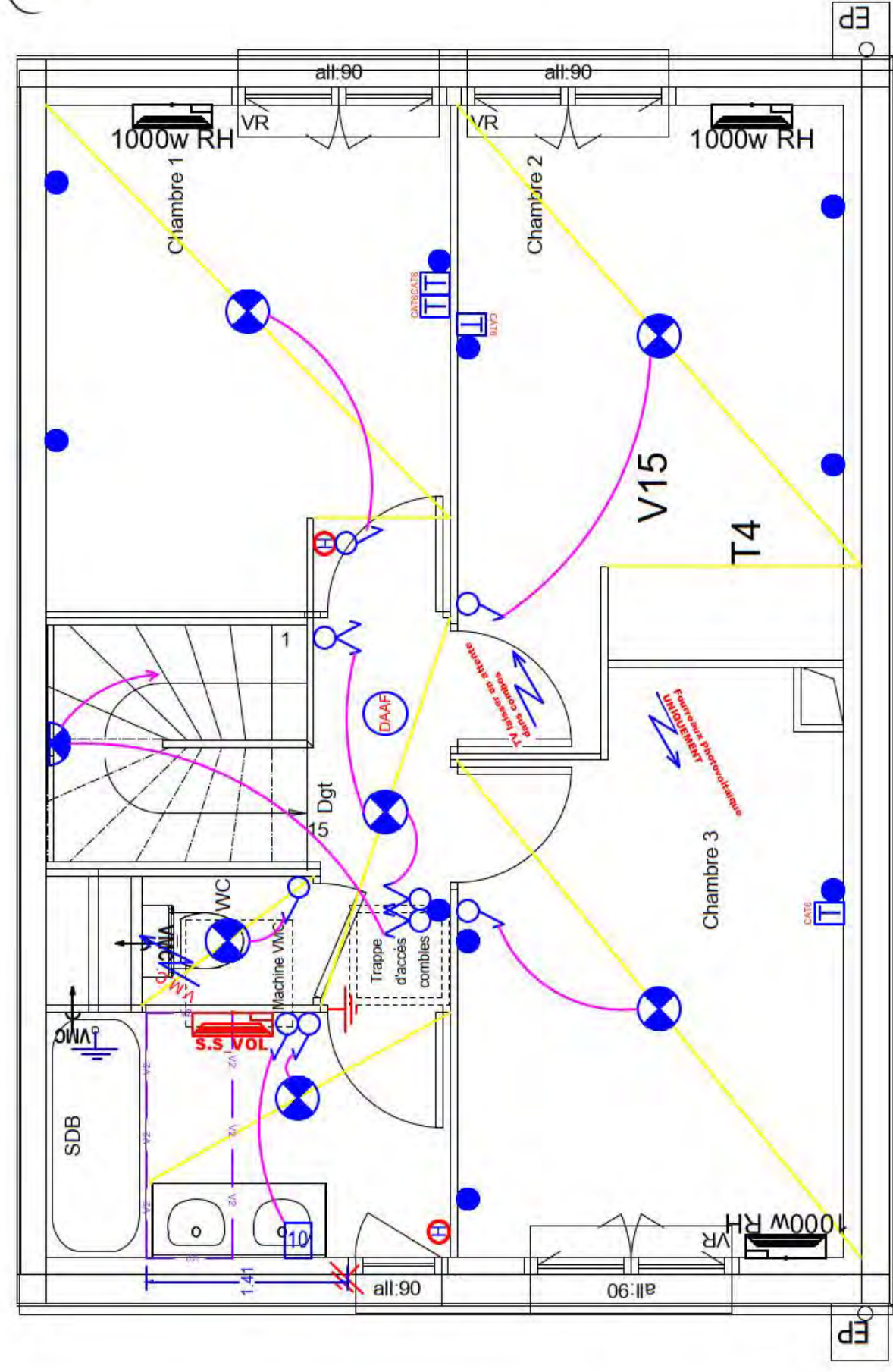
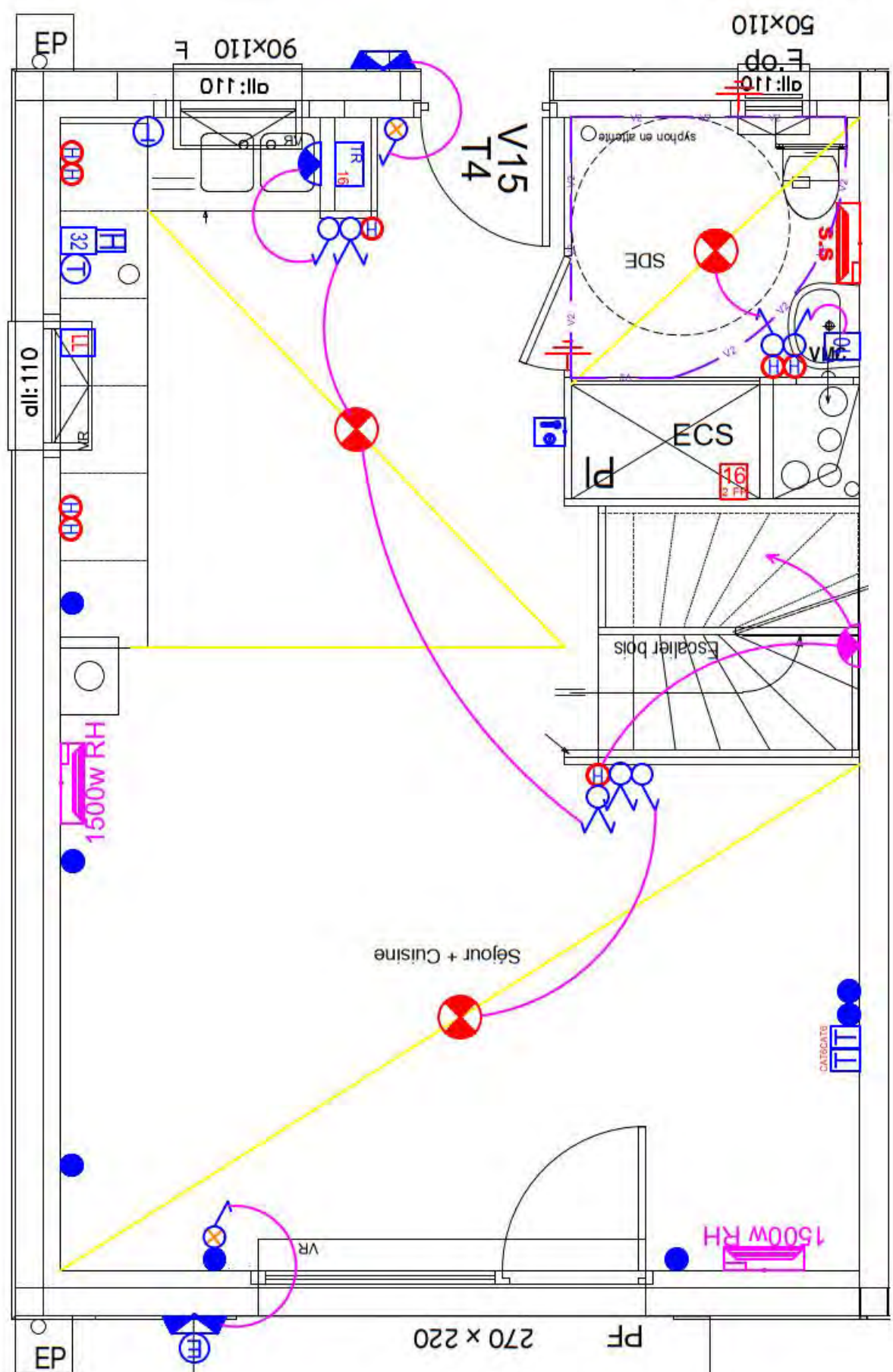
○ Syphon en attente

□ Évier sur demande

■ Bande stérile

F Fenêtre
Fob. Fenêtre oscillo-battante
PF Porte-fenêtre





LEGENDE

APPAREILLAGE LEGRAND Dooxie Blanc → SIMPLE POSTE	DOUILLE type DCL + 1 Lampes LED → pièces borgnes
Radiateur ELECTRIQUE	Amendement N°5 / Arrete 03 Août + IRVE
GTL Atole toute hauteur 2R + Emplacement BOX	
<ul style="list-style-type: none"> INTER SA / INTER DA / INTER Temporisé Etanche INTER W / INTER D.W / INTER W + SA INTER SA Lumineux / BP Somme Lumineux BOUTON POUSSOIR / BP LUMINEUX / BP ETANCHE LUMINEUX PRISE de COURANT 2P + T / P.C. ETANCHE + PCHAUTEUR / PC COMMANDEE PRISE de COURANT SPECIALISEE 16A SORTIE 16A / Hote Aspirante / SORTIE 10A SORTIE 32A / SORTIE 16A Lave Linge CONJONCTEUR TELEPHONE Type RJ45 CAT 6 TABLEAU de REPARTITION h:1.30 max. DOUILLE DCL + CROCHET 1 Lampe / Pièces borgnes HUBLOTS TERRASSES PROGRAMMATEUR CHAUFFAGE 2 ZONES SAWS DELESTEUR LUMINAIRE 36w Echange LOCAUX DIVERS SPOT KONASALLI / ENCASTRE → ESC. INT. / COURSIVES AVEC & SAWS Fx PLAFOND PROFIL LED → HALL ASHLED → FOUX → COURSIVES RDC HUBLOT 20W → PORCHE & ENTREE RESIDENCE CONVECTEUR RAYONNANT → Logs SECHE SERVIETTE HAUTEUR 1.00m → Logs 	<p>APPAREILLAGE COURSIVES:</p> <ul style="list-style-type: none"> - Muréva / SAREL pour locaux communs humides et Sous-sol. - Détecteur infra-rouge / hall-coursive et Escalier. <ul style="list-style-type: none"> COBBINE INTERPHOIE Fourreaux + boîte uniquement DETECTEUR INFRA-ROUGE PD4 360° / 1 canal DETECTEUR INFRA-ROUGE PD4 Couloir / 1 canal DETECTEUR INFRA-ROUGE 200° Bris de Glace Fourreaux + boîte uniquement RENVOI d'ALARME ALIMENTATION VR / INT/VR ALIMENTATION DIVERSE BLOC SECOURS HAUT h 2,10 BLOC SECOURS BAS