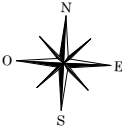


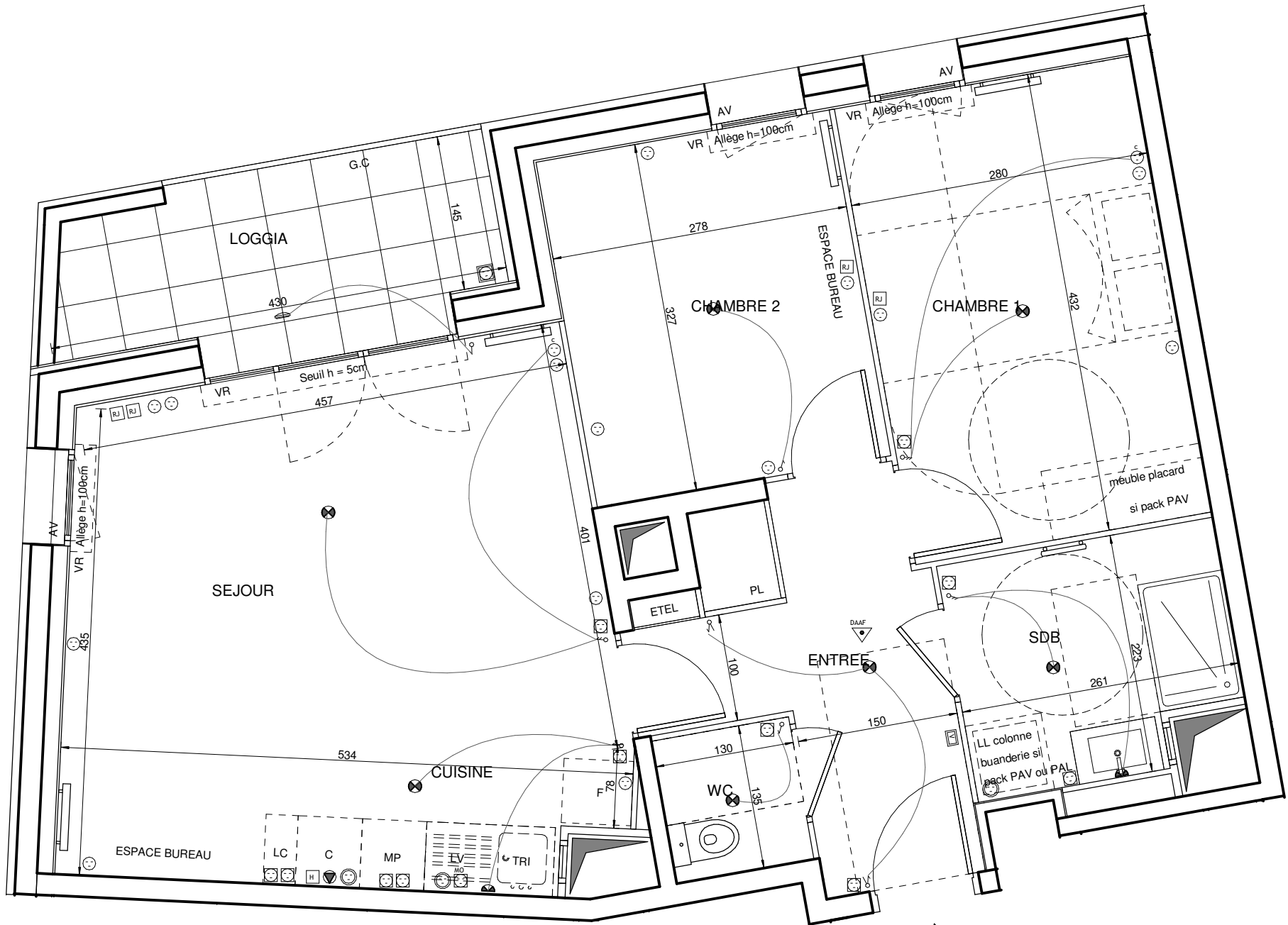
CARRE RABELAIS

ZAC Beaumont Chaveau ilot 14
Rue du Capitaine Pougnon
37000 - TOURS



HALL SAPELLI Appartement de 3 pièces n° 1502 au 5ème étage

ENTREE	7.73 m²
SEJOUR / CUISINE	24.22 m²
CHAMBRE 1	12.09 m²
CHAMBRE 2	9.09 m²
SALLE DE BAIN	5.41 m²
WC	1.75 m²
SURFACE TOTALE HABITABLE	60.29 m²
LOGGIA	6.01 m²
SURFACE TOTALE PRIVATIVE	66.30 m²



N° 1502

LEGENDE			
	PRISE 16A COMMANDEE		APPLIQUE EN EXTERIEURE
	PRISE 16A		DAAF DETECTEUR ET AVERTISSEUR AUTONOME DE FUMEE (LE BET ELECTRICITE POURRA AJUSTER LA POSITION DU DAAF SI NECESSAIRE)
	PRISE 16A HAUTE		VIDEOPHONE
	PRISE 16A HAUTE MICRO-ONDES		PRISE RJ45
	PRISE 20A SPECIALISEE (Four, Lave-vaisselle ou Lave-linge)		VRE VOLET ROLANT ELECTRIQUE
	TERMINAL 32A		ETEL ESPACE TECHNIQUE ELECTRIQUE DU LOGT.
	SORTIE DE FIL HOTTE		ROBINET DE PUISAGE
	PRISE ETANCHE		RADIATEUR
	SORTIE DE FIL EN PLAFOND		SECHE-SERVIETTES
	SORTIE DE FIL EN APPLIQUE		
	LL LAVE LINGE		CUI BLOC CUISSON
	LV LAVE VAISSELLE		F REFRIGERATEUR
	MP MODULE PACK (SI PACK PAV OU PAL ACHETE EN SUPPLEMENT)		VR VOLET ROLANT
	AV ALLEE VITREE		GC GARDE-CORPS
	RETOMBEE DE POUTRE		SOFFITE
			TRI TRI SELECTIF
			LC LINEAIRE COMPLEMENT (EXIGENCE N° HABITAT)
			LM LIMITE SUPERIEURE DES TRAPPES DE VISITE DES CUISINES < 75CM DU SOL FINI

Hauteur sous plafond des pièces principales sauf mention particulière : 2,5 m

Echelle	0 0.5 1m	Date	03/06/2025	Indice : 1
---------	----------	------	------------	------------



Choix des prestations

TOURS – CARRE RABELAIS – Bâtiment A

Nom :

Logement n° :

Type :

Étage :

Date : 19/02/2024

Signature :



Choix des prestations / CARRE RABELAIS

Nom :

Logement n° : 1502

CARRELAGE




ETAPE 1 : Choisissez votre carrelage dans la série de votre choix

Localisation : Entrée/Séjour/Cuisine (un seul choix de carrelage possible)

Les joints de carrelage sont gris

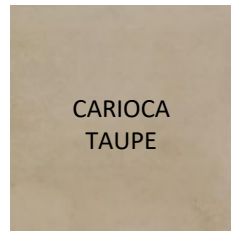
Pose droite au sol – 45 cm x 45 cm – Plinthes bois blanches



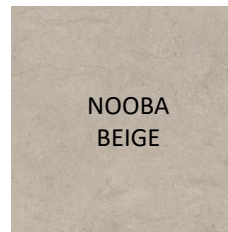
ALLEVI GRIS

☐

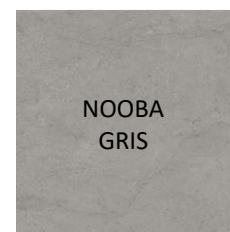
ELECTRO+
ANTHRACITE

☐

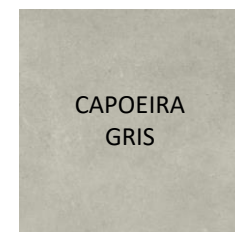
CARIOCA
TAUPE

☐

NOOBA
BEIGE

☒

NOOBA
GRIS

☐

CAPOEIRA
GRIS

☐

1

Observations :

Signature :



Choix des prestations / CARRE RABELAIS

Nom :

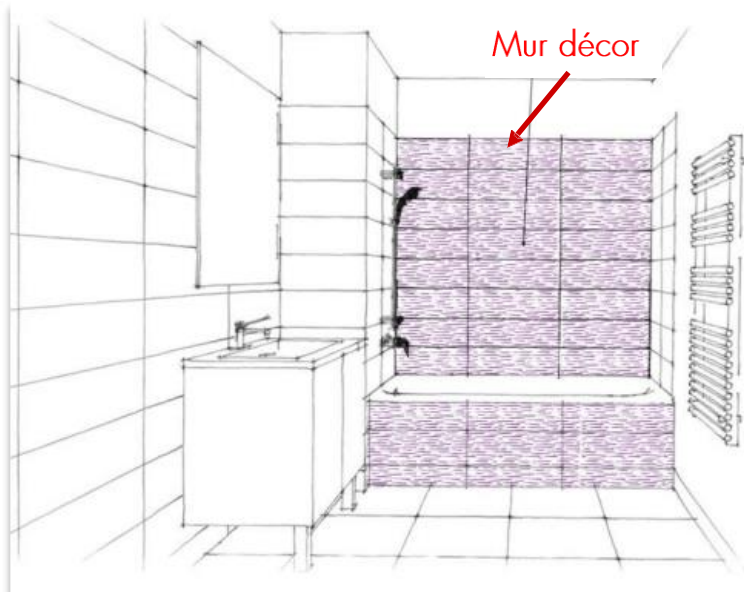
Logement n° : 1502

FAÏENCE


COGEDIM

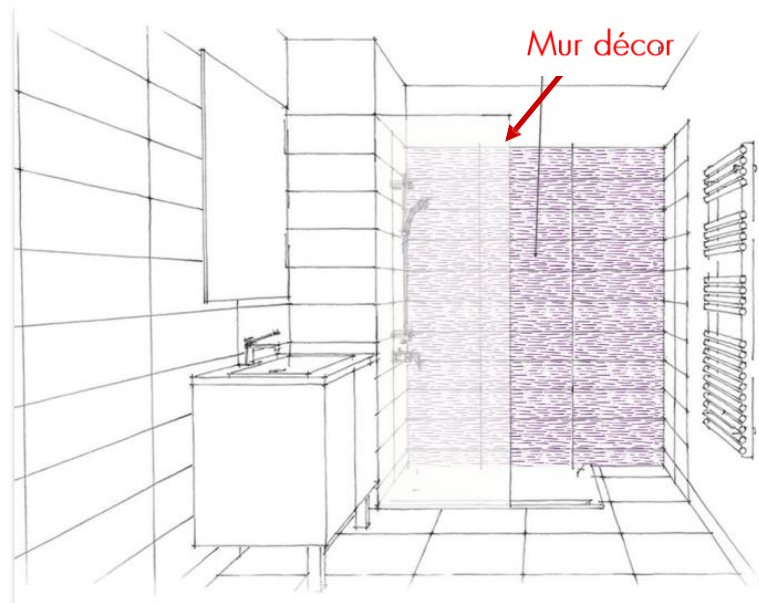

QUATRO
PROMOTION

ETAPE 2 : La faïence sera posée à hauteur d'huissierie sur le pourtour de votre bac à douche et/ou baignoire et sur le mur d'adossement du meuble vasque



Avec baignoire

Observations :



Avec douche

Signature :

Choix des prestations / CARRE RABELAIS

Nom :

Logement n° : 1502

HARMONIE FAÏENCE

ETAPE 3 : Choisissez parmi les harmonies suivantes votre faïence, frise décor et carrelage. Les joints de faïence sont blanc.

Localisation : Salle de bain/salle d'eau. Le même carrelage sera posé dans les WC + pièce annexe (rangement)

Les mélanges d'harmonie ne sont pas possibles

Harmonie 1



Sol : 45x45cm Electro+ Anthracite
Faïence : 30x60cm Twist Evolution Blanc Brillant
Faïence décor : 30x60cm Twist Evolution Cubic
Blanc Brillant

☐

Harmonie 2



Sol : 45x45cm Nooba Beige
Faïence : 30x60cm Nooba Beige
Faïence décor : 30x60cm Nooba Beige Décor

☒

Harmonie 3



Sol : 45x45cm Nooba Gris
Faïence : 30x60cm Nooba Gris
Faïence décor : 30x60cm Nooba Gris Décor

☐

3

Observations :

Signature :



Choix des prestations / CARRE RABELAIS

Nom :

Logement n° : 1502

HARMONIE FAÏENCE

COGEDIM

QUATRO
PROMOTION

ETAPE 3 : Choisissez parmi les harmonies suivantes votre faïence, frise décor et carrelage. Les joints de faïence sont blanc.

Localisation : Salle de bain/salle d'eau. Le même carrelage sera posé dans les WC + pièce annexe (rangement)

Les mélanges d'harmonie ne sont pas possibles

Harmonie 4



Sol : 45x45cm Capoeira Gris
Faïence : 30x60cm Kriss Anthracite
Sans faïence décor

☐

Harmonie 5



Sol : 45x45cm Carioca Taupe
Faïence : 20x60cm Carioca Taupe
Sans faïence décor

☐

Harmonie 6



Sol : 45x45cm Allevi Gris
Faïence : 30x60cm Arpeggio White (imitation marbre)
Sans faïence décor

☐

4

Observations :

Signature :



Choix des prestations / CARRE RABELAIS

Nom :

Logement n° : 1502

REVETEMENT STRATIFIÉ



ETAPE 4 : Choisissez le revêtement de sol de vos chambres.

Pour les T2, revêtement stratifié Riviera Pro de chez BERRY ALLOC – 19x129cm – Plinthes bois blanches

BERRY  **ALLOC®**

Gyant Brown
Natural

☐

Epic Grey

☐

Bloom Light
Natural

☐

Gyant Sand
Natural

☐

Select Natural

☐

Java Natural

☐



Choix des prestations / CARRE RABELAIS

Nom :

Logement n° : 1502

PARQUET CONTRECOLLÉ



ETAPE 4 : Choisissez le revêtement de sol de vos chambres.

Pour les T3 et T4, parquet contrecollé Collection essentiel 3 frises authentiques de chez BERRY ALLOC – 21X118cm, pose droite – Plinthes bois blanches

BERRY  **ALLOC®**



Nude



Silk



Nature



Ambre



Kaolin



Argil



Choix des prestations / CARRE RABELAIS

Nom :

Logement n° : 1502

Étage :



MEUBLE VASQUE

ETAPE 5 : Choisissez la couleur de votre meuble vasque

Meuble Vasque de chez CHÊNE VERT modèle BORA – Largeur 80cm

Meuble réalisé en panneaux de particules 16mm, finition mélaminée


Plan vasque céramique

2 portes, poignées finition chromée

Miroir panoramique

Applique LED horizontale

Choisir la couleur du meuble vasque :



NOYER



CHÂTAIGNIER



GRIS NORMANDIE



ANTHRACITE
(SATIN)



BLANC (SATIN)



Observations :

Signature :



Choix des prestations / CARRE RABELAIS

Nom :

Logement n° : 1502

Étage :



FACADES DE PLACARD

ETAPE 6 : Choisissez la couleur de vos façades de placards (suivant plan)

Façade de placard type DECOR de chez Kendoors – Aménagement du placard de l'entrée avec tablette chapelière + tringle



Blanc Nacré
Structuré

☐ Chambre n°

☒ Entrée



Chêne

☐ Chambre n°

☐ Entrée



Blanc Perlé

☐ Chambre n°


☐ Entrée



Acacia Satin

☐ Chambre n°

☐ Entrée



• 2 coloris de profilé au choix

Montant Blanc



Montant Gris Mat

