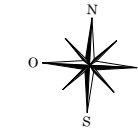
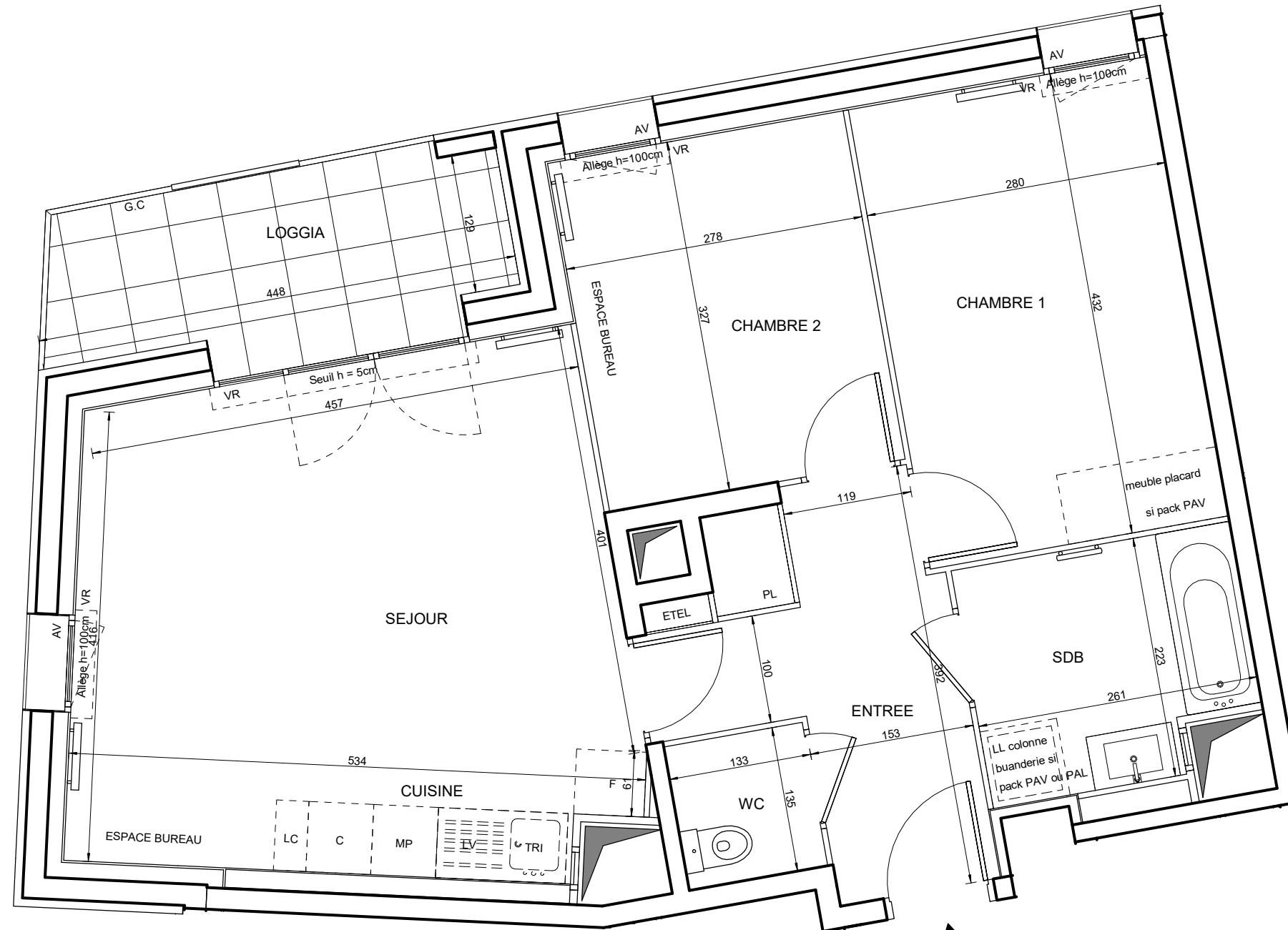


# CARRE RABELAIS

ZAC Beaumont Chaveau ilot 14  
Rue du Capitaine Pougnon  
37000 - TOURS



## HALL SAPELLI Appartement de 3 pièces n° 1602 au 6ème étage



N° 1602

ENTREE	7.73 m <sup>2</sup>
SEJOUR / CUISINE	23.23 m <sup>2</sup>
CHAMBRE 1	12.09 m <sup>2</sup>
CHAMBRE 2	9.08 m <sup>2</sup>
SALLE DE BAIN	5.43 m <sup>2</sup>
WC	1.75 m <sup>2</sup>
<b>SURFACE TOTALE HABITABLE</b>	<b>59.31 m<sup>2</sup></b>
LOGGIA	5.91 m <sup>2</sup>
<b>SURFACE TOTALE PRIVATIVE</b>	<b>65.22 m<sup>2</sup></b>

LEGENDE			
LL	LAVE-LINGE	CUI	BLOC CUISSON
LV	LAVE-VAISSELLE	F	REFRIGERATEUR
TRI	TRI SELECTIF	LC	LINEAIRE COMPLEMENT. (EXIGENCE NF HABITAT)
MP	MODULE PACK (SI PACK PAV OU PAL ACHETE EN SUPPLEMENT)		LIMITE SUP. DES TRAPPES DE VISITE DES CUISINES < 75CM DU SOL FINI
AV	ALLEGE VITREE	VR	VOLET ROULANT
GC	GARDE-CORPS	ETEL	ESPACE TECH. ELEC. DU LOGEMENT
	SOFFITE		RADIATEUR
	RETOMBEE DE POUTRE		SECHE-SERV.

Hauteur sous plafond des pièces principales sauf mention particulière : 2.5 m

Echelle		Date	10/05/2022	Indice : 0
---------	--	------	------------	------------



# Choix des prestations

## TOURS – CARRE RABELAIS – Bâtiment A

Nom :

Logement n° :

Type :

Étage :

Date : 19/02/2024

Signature :



# Choix des prestations / CARRE RABELAIS

Nom : \_\_\_\_\_

Logement n° : 1602 \_\_\_\_\_

## CARRELAGE

  
COGEDIM


  
QUATRO  
PROMOTION

**ETAPE 1 : Choisissez votre carrelage dans la série de votre choix**

**Localisation : Entrée/Séjour/Cuisine (un seul choix de carrelage possible)**

**Les joints de carrelage sont gris**

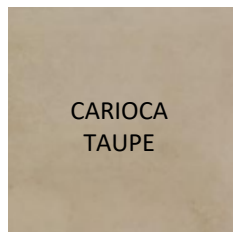
**Pose droite au sol – 45 cm x 45 cm – Plinthes bois blanches**




ALLEVI GRIS



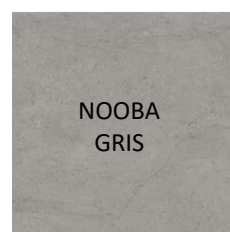
ELECTRO+  
ANTHRACITE



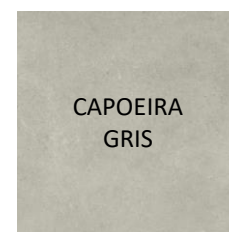
CARIOCA  
TAUPE



NOOBA  
BEIGE



NOOBA  
GRIS



CAPOEIRA  
GRIS



1

Observations :

Signature :



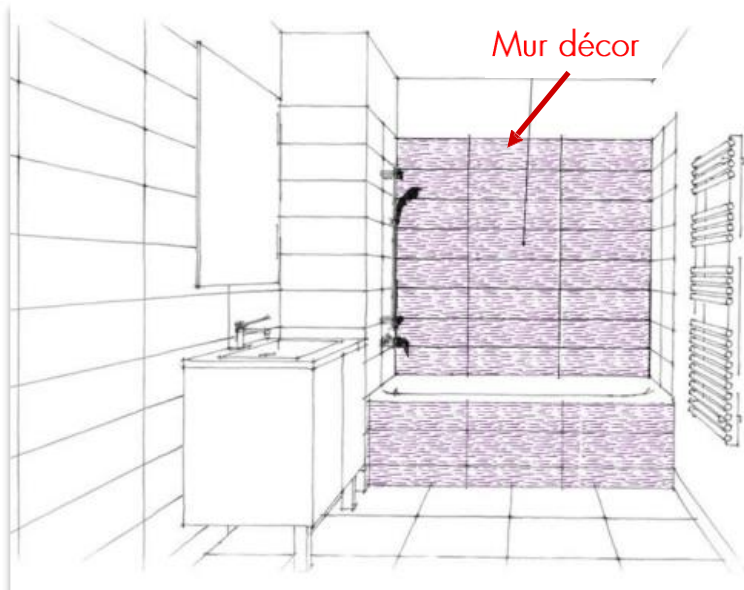
# Choix des prestations / CARRE RABELAIS

Nom : \_\_\_\_\_

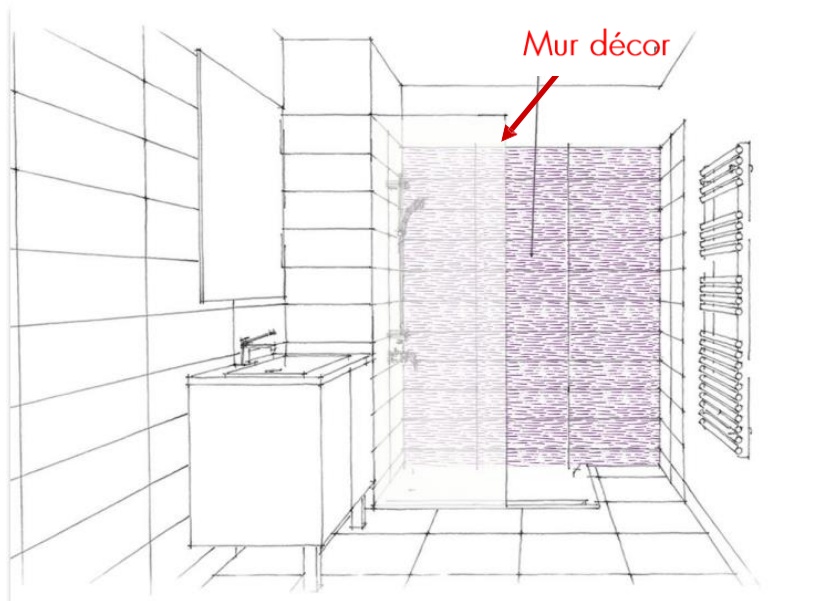
Logement n° : 1602 \_\_\_\_\_

## FAÏENCE

**ETAPE 2 : La faïence sera posée à hauteur d'huissierie sur le pourtour de votre bac à douche et/ou baignoire et sur le mur d'adossement du meuble vasque**



**Avec baignoire**



**Avec douche**

Observations :

Signature :



# Choix des prestations / CARRE RABELAIS

Nom : \_\_\_\_\_

Logement n° : 1602 \_\_\_\_\_

## HARMONIE FAÏENCE

**ETAPE 3 : Choisissez parmi les harmonies suivantes votre faïence, frise décor et carrelage. Les joints de faïence sont blanc.**

**Localisation : Salle de bain/salle d'eau. Le même carrelage sera posé dans les WC + pièce annexe (rangement)**

**Les mélanges d'harmonie ne sont pas possibles**

Harmonie 1



Sol : 45x45cm Electro+ Anthracite  
Faïence : 30x60cm Twist Evolution Blanc Brillant  
Faïence décor : 30x60cm Twist Evolution Cubic Blanc Brillant



Harmonie 2



Sol : 45x45cm Nooba Beige  
Faïence : 30x60cm Nooba Beige  
Faïence décor : 30x60cm Nooba Beige Décor



Harmonie 3



Sol : 45x45cm Nooba Gris  
Faïence : 30x60cm Nooba Gris  
Faïence décor : 30x60cm Nooba Gris Décor



3

Observations :

Signature :



# Choix des prestations / CARRE RABELAIS

Nom : \_\_\_\_\_

Logement n° : 1602 \_\_\_\_\_

## HARMONIE FAÏENCE

**ETAPE 3 : Choisissez parmi les harmonies suivantes votre faïence, frise décor et carrelage. Les joints de faïence sont blanc.**

**Localisation : Salle de bain/salle d'eau. Le même carrelage sera posé dans les WC + pièce annexe (rangement)**

**Les mélanges d'harmonie ne sont pas possibles**

Harmonie 4



Sol : 45x45cm Capoeira Gris  
Faïence : 30x60cm Kriss Anthracite  
Sans faïence décor



Harmonie 5



Sol : 45x45cm Carioca Taupe  
Faïence : 20x60cm Carioca Taupe  
Sans faïence décor



Harmonie 6



Sol : 45x45cm Allevi Gris  
Faïence : 30x60cm Arpeggio White (imitation marbre)  
Sans faïence décor



4

Observations :

Signature :



# Choix des prestations / CARRE RABELAIS

Nom :

Logement n° : 1602

## REVETEMENT STRATIFIÉ



**ETAPE 4 : Choisissez le revêtement de sol de vos chambres.**

**Pour les T2, revêtement stratifié Riviera Pro de chez BERRY ALLOC – 19x129cm – Plinthes bois blanches**

**BERRY ALLOC®**

Gyant Brown  
Natural

Epic Grey

Bloom Light  
Natural

Gyant Sand  
Natural

Select Natural

Java Natural

5

Observations :

Signature :



# Choix des prestations / CARRE RABELAIS

Nom :

Logement n° : 1602

## PARQUET CONTRECOLLÉ



### ETAPE 4 : Choisissez le revêtement de sol de vos chambres.

Pour les T3 et T4, parquet contrecollé Collection essentiel 3 frises authentiques de chez BERRY ALLOC – 21X118cm, pose droite – Plinthes bois blanches

**BERRY ALLOC®**



Nude



Silk



Nature



Ambre



Kaolin



Argil



6

Observations :

Signature :



# Choix des prestations / CARRE RABELAIS

Nom :

Logement n° : 1602

Étage :

## MEUBLE VASQUE

### ETAPE 5 : Choisissez la couleur de votre meuble vasque

#### Meuble Vasque de chez CHÊNE VERT modèle BORA – Largeur 80cm

Meuble réalisé en panneaux de particules 16mm, finition mélaminée


Plan vasque céramique

2 portes, poignées finition chromée

Miroir panoramique

Applique LED horizontale

#### Choisir la couleur du meuble vasque :



NOYER



CHÂTAIGNIER



GRIS NORMANDIE



ANTHRACITE  
(SATIN)



BLANC (SATIN)



Observations :

Signature :



# Choix des prestations / CARRE RABELAIS

Nom :

Logement n° :  Étage :



## FACADES DE PLACARD

### ETAPE 6 : Choisissez la couleur de vos façades de placards (suivant plan)

Façade de placard type DECOR de chez Kendoors – Aménagement du placard de l'entrée avec tablette chapelière + tringle



Blanc Nacré  
Structuré

Chambre n°

Entrée



Chêne

Chambre n°

Entrée



Blanc Perlé

Chambre n°

Entrée




Acacia Satin

Chambre n°

Entrée

• 2 coloris de profilé au choix



Montant Blanc



Montant Gris Mat